

《粵語拼音輸入法》3 (32-bit / 64-bit)

快速安裝註冊指南



《粵語拼音輸入法》3 (32-bit/64-bit) 的安裝

步驟

1. 以系統管理員身份啟動電腦進入 Windows (XP/ 2003/ Vista/ 7) 系統。關閉所有的應用程式包括防病毒軟件及防火牆。
2. 下載 CTIME2010N.exe 至「桌面」或任何資料夾中，直接執行 CTIME2010N.exe 進行安裝。
(成功安裝後，建議把 CTIME2010N.exe 刪除，可節省磁碟空間)
3. 系統會自動顯示《粵語拼音輸入法》3 (32-bit/64-bit) 的安裝界面。



4. 依提示畫面指示進行安裝即可…… 你會見到類似的安裝完成的畫面。



你會見到類似的安裝完成的畫面。① 按 [完成] 按鈕結束安裝。

問：在英文 Windows 7 中是否可以**直接安裝《粵語拼音輸入法》3 (32-bit / 64-bit)**？

答：在英文 Windows 7 中，安裝前必須做一項準備工作：將「系統預設語言」設定為繁體中文，然後進行安裝《粵語拼音輸入法》3 (32-bit / 64-bit)。安裝完畢，重新啟動電腦後，你可以將「系統預設語言」還原為原設定之語言。

其實在英文 Windows XP / 2003 / Vista / 7 都必須做此項準備工作。

問：《粵語拼音輸入法》3 (32-bit / 64-bit) 安裝完成後，是否**一定需要重新啟動電腦**？

答：為了保障《粵語拼音輸入法》3 (32-bit / 64-bit) 系統及所有附加軟件能夠正常運行，安裝完成後，及時進行註冊，然後再重新啟動電腦。





《粵語拼音輸入法》3 (32-bit/64-bit) 的註冊

1. 啟動註冊指引

步驟

1. 請確認您的電腦已經連接到互聯網，然後啟動「香港華通軟件註冊器 - 粵語拼音輸入法」。
2. 正確輸入「用戶 ID」。按 [通過網絡註冊獲取註冊碼] 按鈕。



問：完成安裝後我沒有及時註冊，如何啟動軟件註冊呢？

答：在「開始」→「所有程式」→「Canton Easy IME 10.0」→「Canton Easy IME Tool」即可啟動：「香港華通軟件註冊器 - 粵語拼音輸入法」。「Canton Easy IME Tool」就是軟件註冊器。完成註冊後，可以用「Canton Easy IME Tool」修復受損的輸入法。

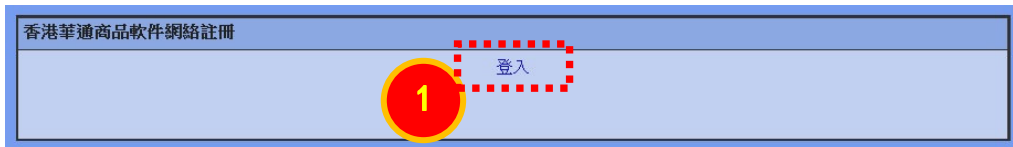
問：「用戶 ID」「用戶密碼」在哪裡？

答：在接到客戶的訂單後，香港華通客戶服務部會在一個工作天（如果遇公眾假期時間順延）內回覆電子郵件-- 「下載版 ID」專用電子郵件-- 提供軟件的下載網址，「用戶 ID」、「用戶密碼」。請切實保管好自己的「用戶 ID」、「用戶密碼」。

2. 登入網絡註冊

步驟

1. 上到「香港華通商品軟件網絡註冊」網站，按 [登入] 按鈕。



2. 在「登入」頁面，正確輸入「用戶 ID」「用戶密碼」及「驗證碼」。按 [登入網絡] 按鈕。

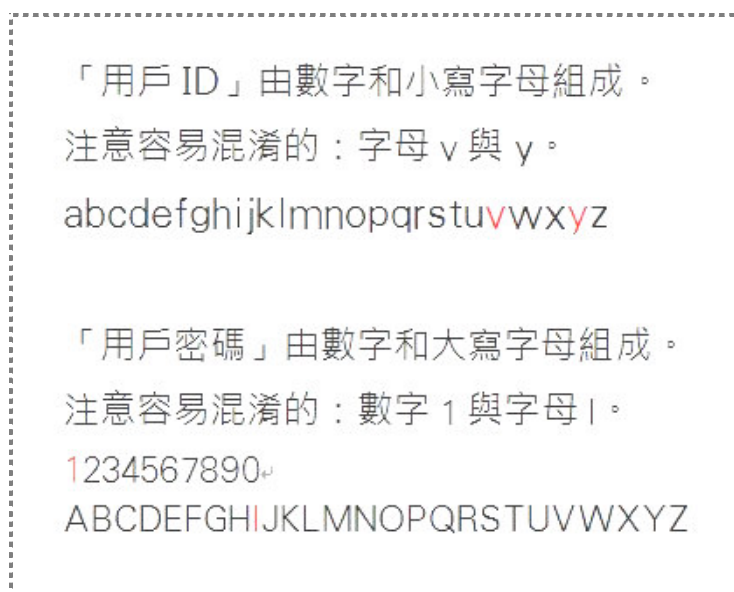


問：我的「用戶 ID」「用戶密碼」總是無法通過驗證，為什麼？

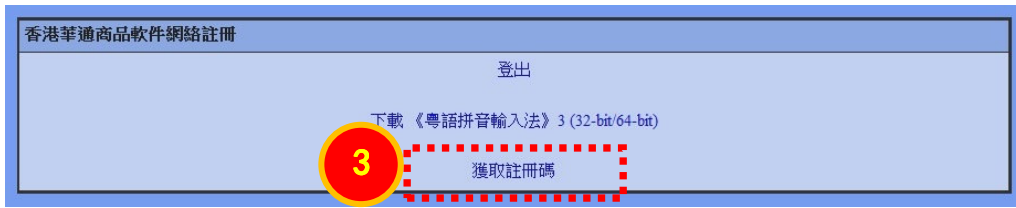
答：請按照輸入提示小心輸入，注意容易混淆的字母與數字。由於「數字 0」「字母 O」非常相似，所以我們沒有使用字母 O。

「用戶 ID」由數字和小寫字母組成。注意容易混淆的：字母 v 與 y。

「用戶密碼」由數字和大寫字母組成。注意容易混淆的：數字 1 與字母 l。



3. 「香港華通商品軟件網絡註冊」網站，選按 [獲取註冊碼] 進入用戶信息頁面。



4. 進入「xxxxxx 的用戶信息」頁面。在「機器碼」欄位，輸入正確的“機器碼”（用複製 / 貼上的方法較穩妥）。按 [獲取註冊碼] 按鈕。



問：什麼是機器碼？如何輸入正確的“機器碼”？

答：為了防止盜版，有些軟件採取了一定的保護措施。在用戶註冊的時候會根據用戶軟件所安裝的電腦軟硬件信息生成唯一的識別碼，一般稱作機器碼，也叫序列號、認證碼、註冊申請碼等。

進入「xxxxxx 的用戶信息」頁面，需要在「機器碼」欄位，輸入正確的“機器碼”，使用複製 / 貼上的方法較穩妥。

5. 你可以見到「註冊信息列表」顯示出三項資料，請複製“註冊碼”。



3. 本機軟件註冊

步驟

在「香港華通軟件註冊器」之中「註冊碼」欄位貼上“註冊碼”，按 [註冊] 按鈕。



註冊失敗

如果「香港華通軟件註冊器 - 粵語拼音輸入法」沒有任何反應，則是你有空白欄位；程序拒絕執行。

如果「香港華通軟件註冊器 - 粵語拼音輸入法」自動清空了下面兩個欄位，則是「用戶 ID」、「註冊碼」出錯。您需要小心輸入相關資料。

註冊完成

如果您填寫的註冊信息正確有效，「香港華通軟件註冊器 - 粵語拼音輸入法」則會自動關閉，你會見到顯示「軟件註冊成功」，表明您已經註冊成功，可享用本軟件的所有功能。

注意

香港華通盒裝軟件是「單機個人版」，授權在一台電腦中安裝使用！一個「用戶 ID / 用戶密碼」只需註冊一次即可，無需重復註冊。如果您見到「香港華通商品軟件網絡註冊」在「註冊信息列表」之中顯示出三項資料，已經有“註冊碼”。說明您正在使用「用戶 ID / 用戶密碼」已經成功的登入網絡註冊過了。

